

2022年濮阳市国民经济和社会发展统计公报

比上年末增长14.4%，其中境内住户存款余额2041.15亿元，增长16.7%；人民币各项贷款余额1629.14亿元，增长12.2%，其中境内住户贷款余额1013.22亿元，增长10.4%。

表7:2022年末金融机构人民币存款余额及增长速度

Table with 3 columns: 指标, 年末数(亿元), 比上年末增长(%). Rows include 各项存款余额, 其中:境内住户存款, 境内非金融企业存款, 各项贷款余额, 其中:境内住户贷款, 其中:境内企(事)业单位短期贷款, 境内企(事)业单位中长期贷款.

全市有3家境内外上市公司,有5家公司在新三板挂牌上市。全年保险公司保费收入96.37亿元,比上年增长1.9%。其中,财产险25.76亿元,人寿险70.61亿元。全年赔款支出与给付29.89亿元。其中,财产险15.01亿元,人身险14.88亿元。

九、居民收入消费和社会保障

全年全市居民人均可支配收入26263.0元,比上年增长6.1%;居民人均消费支出15769.8元,比上年增长4.3%。按常住地分,城镇居民人均可支配收入37402.4元,增长3.9%,城镇居民人均消费支出19587.2元,增长2.4%;农村居民人均可支配收入17641.9元,增长7.0%,农村居民人均消费支出12815.3元,增长5.3%。年末参加城镇职工基本养老保险人数57.28万人,其中参保在职职工45.03万人,参保退休人员12.25万人。2022年参加城镇职工基本医疗保险人数35.23万人,其中参保在职职工26.32万人,参保退休人员8.91万人。参加失业保险人数40.93万人。参加工伤保险人数29.07万人。参加生育保险人数25.13万人。

全年全市发放城市居民最低生活保障金0.47亿元,年末共保障城市低保人员1.12万人;全年发放农村最低生活保障金3.22亿元,年末共保障农村低保人员10.55万人。全年发放农村特困人员救助供养金1.51亿元,年末共保障农村特困人员1.64万人。

十、教育和科学技术

全市普通高等教育招生1.28万人,在校生3.36万人,毕业生0.9万人。中等职业技术教育招生1.22万人,在校生3.94万人,毕业生1.31万人。普通高中招生3.35万人,在校生9.52万人,毕业生2.85万人。初中招生6.27万人,在校生21.87万人,毕业生5.89万人。小学招生6.14万人,在校生42.83万人,毕业生6.18万人。特殊教育招收残疾儿童95人,在校残疾儿童1244人。补充城乡义务教育公用经费(免学杂费)6.68亿元,免教科书0.85亿元,两项共受益学生64.7万人,城乡家庭经济困难学生生活补助发放0.47亿元,受益学生11.67万人次。幼儿园在园幼儿14.75万人。

全年重点企业研究与试验发展人员1593人,经费支出5.16亿元。年末共有省级以上企业技术中心52个,其中国家级2个。省级工程技术研究中心68个,省级重点实验室1个。全年专利授权量2477件,截至年底,有效发明专利1088件。全年签订技术合同253份,技术合同成交额18.84亿元。

年末全市共有产品质量监督检验机构145个。其中,国家检测中心1个,省检测中心6个。法定计量技术机构6个,强制性产品认证证书37个,管理体系认证证书999个。1个产品获得国家地理标志产品保护。全年全市强制检定计量器具6.9万台(件),新建计量标准10项。年末全市共有天气雷达观测站1个,区域气象观测站97套,国家基本站5个,土壤水分站22套,农田小气候站7套。全年晴雨预报准确率91%,最高气温、最低气温预报准确率分别为80%和81%。地震观测站16个,地震观测台网1个。

十一、文化旅游、艺术健康和体育

年末全市共有公共文艺表演团体7个,文化馆7个,公共图书馆7个。博物馆14个。全国重点文物保护单位8处,省级文物保护单位38处。入选国家级非物质文化遗产名录8个。广播综合人口覆盖率100%,电视综合人口覆盖率100%。全年共接待海内外游客1526.7万人次,旅游总收入29亿元。年末共有A级旅游景区27处,其中AAAA级以上旅游景区5处。星级酒店10个,旅行社33家。年末全市共有卫生机构4018个,其中医院72个,社区卫生服务机构86个,卫生院76个,村卫生室3274个,妇幼保健院6个,疾病预防控制中心19个,卫生监督机构7个。卫生机构床位28527张,其中医院8048张,卫生院7662张,卫生技术人员27544人,其中执业(助理)医师11197人,注册护士11554人。按机构分,医院卫生技术人员16247人,卫生院卫生技术人员4390人,疾病预防控制中心(防疫站)卫生技术人员442人,妇幼保健院(所、站)机构卫生技术人员1274人。全年总诊疗2587.4万人次,总出院人数79.1万人。全年体质监测和科学健身指导服务3.57万人次。年末共有体育场地14312个。

十二、环境和应急管理

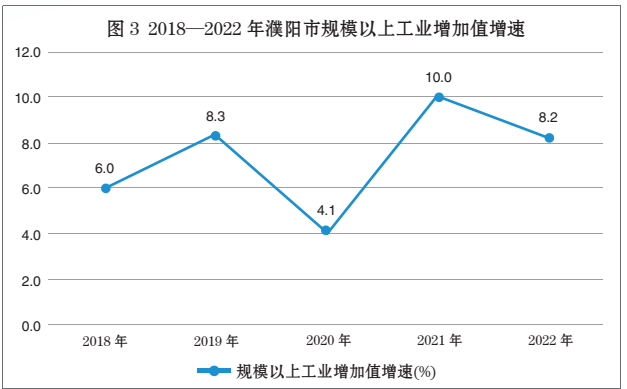
全年全市规模以上工业综合能源消费量比上年增长7.4%,规模以上工业单位增加值能耗下降0.7%。全市国考河流监测断面中,水质符合I—III类标准的比例50%,0个劣V类水质断面。全年城市空气质量优良天数比例66.6%,PM10平均浓度为76微克/立方米,PM2.5平均浓度为52微克/立方米。全年平均气温14.9摄氏度,平均年降水量560.3毫米。全年完成造林面积2.2千公顷,其中人工造林面积2.2千公顷。年末共有自然保护区1个,森林公园6个,林木覆盖率30.52%。全年共发生各类生产安全事故42起,死亡29人,比上年分别下降10.6%和21.6%。

濮阳市统计局 国家统计局濮阳调查队 2023年5月11日

注:

- 1.本公报2022年数据为初步统计结果。部分数据因四舍五入的原因,可能存在总计与分项合计不等的情况。
2.生产总值、各产业增加值绝对数按现价计算,增长速度按不变价计算。经最终核实,2021年全市地区生产总值为1763.25亿元,比上年增长8.1%,三次产业结构为13.2:35.9:50.9。
3.三次产业分类依据国家统计局2018年修订的《三次产业划分规定》,第一产业是指农、林、牧、渔业(不含农、林、牧、渔专业及辅助性活动);第二产业是指采矿业(不含开采专业及辅助性活动),制造业(不含金属制品、机械和设备修理业),电力、热力、燃气及水生产和供应业,建筑业;第三产业即服务业,是指除第一产业、第二产业以外的其他行业(不含国际组织)。

型看,国有控股企业增加值增长2.1%,股份制企业增长8.3%,外商及港澳台商投资企业增长3.5%,私营企业增长7.8%。



分门别看,采矿业增长1.6%,制造业增长10.9%,电力、热力、燃气及水的生产和供应业增长5.4%。三大主导产业增加值增长8.1%,占规模以上工业的比重72.7%;三特色产业增长15.7%,占规模以上工业的4.4%;战略性新兴产业增长3.3%,占规模以上工业的11.2%;高技术制造业下降11.6%,占规模以上工业的3.1%;高耗能工业增长9.0%,占规模以上工业的32.7%。全年规模以上工业产品销售率95.8%。

表3 2022年规模以上工业主要产品产量及增长速度

Table with 4 columns: 产品名称, 单位, 产量, 比上年增长%. Lists products like 小麦粉, 大米, 饲料, etc. with their respective units and growth rates.

全年全市规模以上工业企业实现营业收入1508.81亿元,比上年增长16.1%。规模以上工业企业每百元营业收入中的成本为93.91元,比上年增加1.15元;每百元资产实现的营业收入为92.7元,增加4.8元。

全年先进制造业开发区规模以上工业增加值比上年增长10.2%,占全市规模以上工业的比重77.8%。先进制造业开发区规模以上工业营业收入比上年增长18.7%,占全市规模以上工业的79.6%。

全市共有资质内(总承包和专业承包)建筑企业350家,比上年增加34家。完成建筑业总产值347.65亿元,比上年增长6.7%。建筑企业本年新签合同额308.46亿元,增长0.8%。资质内建筑企业房屋施工面积586.97万平方米,下降12.1%。

四、服务业

全年全市批发和零售业增加值136.97亿元,比上年下降2.1%;交通运输、仓储和邮政业增加值158.47亿元,增长9.3%;住宿和餐饮业增加值40.12亿元,下降5.2%;金融业增加值77.13亿元,增长7.8%;房地产业增加值91.48亿元,下降8.8%;其他服务业增加值383.67亿元,增长5.5%。全年规模以上服务企业营业收入169.36亿元,比上年增长6.4%;利润总额13.66亿元,下降110.5%。

全年全市货物运输总量8285万吨,比上年增长32.3%。货物运输周转量3184951万吨公里,增长11.9%。旅客运输总量447万人次,下降49.5%。旅客运输周转量50418万人公里,下降40.7%。年末全市铁路营业里程151.2公里。高速公路通车里程305公里。

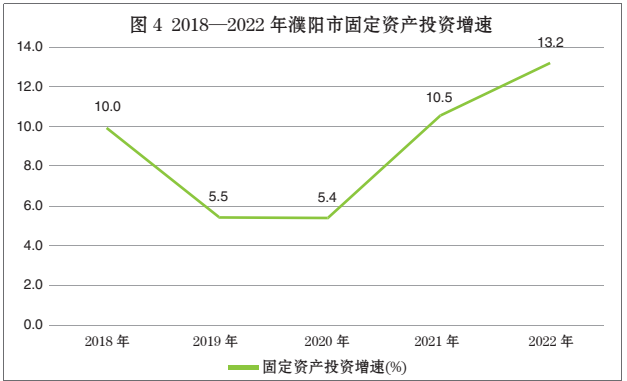
年末民用汽车保有量86.4万辆,比上年末增长5.5%,其中私人汽车79.65万辆,增长5.6%。民用轿车保有量51.3万辆,增长6.8%,其中私人轿车49.87万辆,增长6.9%。

全年邮电业务总量51.38亿元,比上年增长15.8%。其中:邮政行业业务总量(含快递)14.23亿元,增长1.3%;电信业务总量37.15亿元,增长22.5%。快递业务总量10313万件,增长14.2%;快递业务收入6.06亿元,增长8.5%。

年末本地固定电话用户20.5万户,移动电话用户406.24万户,年末互联网用户149.62万户。

五、固定资产投资

全年全市固定资产投资(不含农户,下同)比上年增长13.2%。



在固定资产投资中,第一产业投资增长35.3%,第二产业投资增长34.3%,第三产业投资增长1.9%。基础设施投资增长19.1%。民间投资增长9.2%。工业投资增长34.3%。

全年房地产开发投资235.77亿元,比上年下降10.4%;其中,住宅投资213.4亿元,下降7.1%。商品房待售面积49.68万平方米,增长37%;其中,商品住宅38.85万平方米,增长54.2%。

表4 2022年濮阳市工业投资情况

Table with 3 columns: 指标, 比上年增长(%), 占固定资产投资比重(%). Rows include 工业投资, 其中:五大主导产业, 其中:传统支柱产业, 其中:高耗能行业, 其中:高技术制造业, 其中:技术改造.

表5:2022年房地产开发和销售主要指标及增长速度

Table with 4 columns: 指标, 单位, 绝对数, 增长(%). Rows include 投资额, #住宅, 房屋施工面积, #住宅, 新开工面积, #住宅, 房屋竣工面积, #住宅, 商品房销售面积, #住宅, 商品房待售面积, #住宅.

全年亿元以上固定资产投资在建项目452个,完成投资比上年增长18.4%。国家管网集团中原储气库有限责任公司文23储气库二期工程、濮阳至湖北阳新高速公路黄河大桥(濮阳段二期)工程、省道304濮阳白垩黄河公路大桥及接线工程、濮阳一鹤壁天然气管道工程、清丰建尚50万吨绿色智能纺织工业园项目河南省黄河酒业有限公司河南仰韶酒业白酒改扩建整合提升项目、濮阳市东濮地产有限公司板桥古镇文旅核心区项目、濮阳市中建黄河大桥工程管理有限公司国道G240范县黄河公路大桥及接线工程、河南网塑新材料科技股份有限公司年产60万吨聚苯乙烯建设项目、河南国鸿氢能科技有限公司濮阳国鸿氢能科技产业园项目、濮阳职业技术学院本科部新校区建设项目、河南海纳希生物科技有限公司年产19万吨三甲甘氨酸、肌酸、胆碱、酸化剂、防腐剂系列项目、河南智慧大数据生态园发展有限公司大数据智慧产业园项目、示范区班家等七村改造安置房项目等项目加快建设推进。国家管网集团中原储气库有限责任公司文23地下储气库工程、濮阳至卫辉高速公路濮阳段项目、濮阳至湖北阳新高速公路濮阳段一期工程项目、中国石油化工股份有限公司中原油田分公司卫11储气库项目等项目竣工投产。

全年先进制造业开发区投资比上年增长2.6%,其中制造业投资增长37.8%。

六、国内贸易

全年全市社会消费品零售总额736.00亿元,比上年增长1.9%。分城乡看,城镇502.99亿元,增长1.2%;乡村233.01亿元,增长3.3%。分行业看,批发零售业610.04亿元,增长1.8%;住宿餐饮业125.96亿元,增长2.2%。

在限额以上批发和零售业商品零售额中,粮油食品类比上年增长22.7%,饮料类增长3.0%,烟酒类下降14.3%,服装、鞋帽、针纺织品类增长23.5%,金银珠宝类增长12.3%,日用品类增长18.6%,家用电器和音像器材类增长20.3%,中西药品类增长23.2%,文化办公用品类增长49.1%,家具类下降52.9%,通信器材类下降11.1%,建筑及装潢材料类增长14.6%,石油及制品类增长16.2%,汽车类增长3.4%。

全年全市通过网络实现的商品销售额3.61亿元,比上年增长105.8%。

七、对外经济

全年全市货物进出口总值197.2亿元,比上年增长69.3%。其中:出口总值81.9亿元,增长36.6%;进口总值115.3亿元,增长103.9%。

在限额以上批发和零售业商品零售额中,粮油食品类比上年增长22.7%,饮料类增长3.0%,烟酒类下降14.3%,服装、鞋帽、针纺织品类增长23.5%,金银珠宝类增长12.3%,日用品类增长18.6%,家用电器和音像器材类增长20.3%,中西药品类增长23.2%,文化办公用品类增长49.1%,家具类下降52.9%,通信器材类下降11.1%,建筑及装潢材料类增长14.6%,石油及制品类增长16.2%,汽车类增长3.4%。

全年全市通过网络实现的商品销售额3.61亿元,比上年增长105.8%。

七、对外经济

全年全市货物进出口总值197.2亿元,比上年增长69.3%。其中:出口总值81.9亿元,增长36.6%;进口总值115.3亿元,增长103.9%。

表6:2022年濮阳市货物进出口总值及其增长速度

Table with 3 columns: 指标, 金额(亿元), 比上年增长(%). Rows include 进出口总值, 出口, 其中:一般贸易, 加工贸易, 其中:机电产品, 高新技术产品, 进口.

全年全市外商直接投资(不含银行、证券、保险领域)新设立企业6个,比上年下降14.3%;实际使用外商直接投资570万美元,比上年下降87.0%。实际利用省外资金283.9亿元,增长4.4%。

全年对外承包工程和劳务合作业务新签合同额4.73亿美元,比上年下降25.2%;营业额6.72亿美元,增长18.7%。

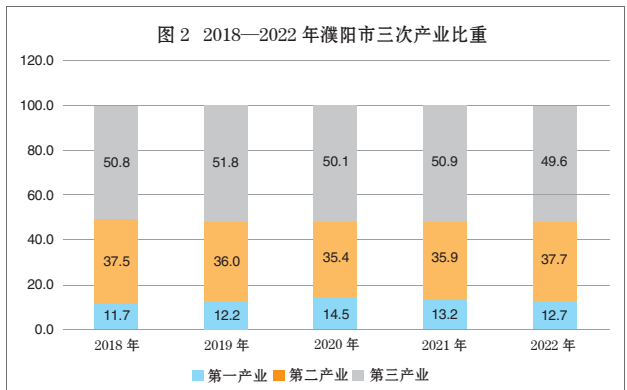
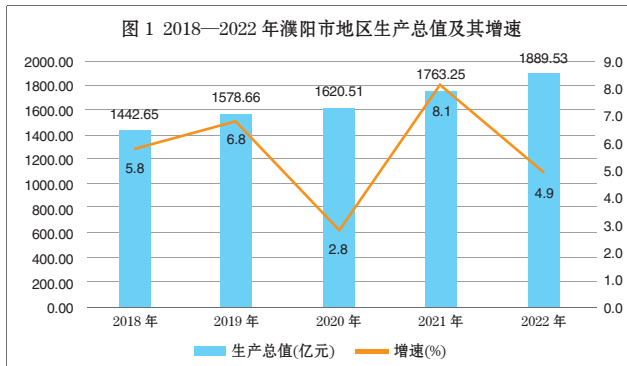
八、财政金融

全年财政总收入146.12亿元,比上年下降3.6%。一般公共预算收入116.72亿元,增长8.7%,其中税收收入77.45亿元,增长7.9%(同口径),占一般公共预算收入的比重68.0%(同口径)。一般公共预算支出320.38亿元,增长10.5%,其中民生支出251.34亿元,占一般公共预算支出的比重78.5%。年末全市金融机构人民币各项存款余额2572.26亿元,

2022年,在市委、市政府的坚强领导下,全市上下坚持以习近平新时代中国特色社会主义思想为指导,认真学习贯彻落实党的二十大精神,完整、准确、全面贯彻新发展理念,认真落实“疫情要防住、经济要稳住、发展要安全”重大要求,统筹稳增长、促改革、调结构、惠民生、防风险各项工作,有效应对各种超预期风险挑战,顶压前行、稳中求进,经济社会发展取得明显成效。

一、综合

初步核算,全年全市地区生产总值1889.53亿元,比上年增长4.9%。其中:第一产业增加值239.42亿元,增长5.0%;第二产业增加值711.92亿元,增长7.6%;第三产业增加值938.19亿元,增长3.0%。三次产业结构12.7:37.7:49.6。全年人均地区生产总值50475元,增长5.3%。



年末全市常住人口374.3万人,其中城镇常住人口193.25万人,乡村常住人口181.05万人;常住人口城镇化率为51.63%,比上年末提高0.62个百分点。全年出生人口3.0万人,人口出生率为8.05‰;死亡人口2.8万人,人口死亡率为7.4‰;自然增加人口0.2万人,自然增长率为0.65‰。

表1 2022年末濮阳市常住人口数及结构

Table with 3 columns: 类别, 年末数(万人), 比重(%). Rows include 全市常住人口, 其中:城镇, 乡村, 其中:男性, 女性, 其中:0-15岁(含不满16周岁), 16-59岁(含不满60周岁), 60周岁及以上, 其中:65周岁及以上.

全年城镇新增就业人员4.84万人,城镇失业人员再就业2.16万人,就业困难人员就业0.74万人。新增农村劳动力转移就业1.92万人,其中市内转移1.09万人、市外输出0.83万人。新增返乡下乡创业0.59万人。

2022年全年居民消费价格比上年上涨1.3%。商品零售价格上涨2.2%。

表2 2022年居民消费价格指数 以上年为100

Table with 2 columns: 类别, 指数. Rows include 居民消费价格指数, #城市, #农村, #食品烟酒, #粮食, #鲜菜, #畜肉, #蛋, #鲜果, #衣着, #居住类, #生活用品及服务, #交通和通信, #教育文化和娱乐, #医疗保健, #其他用品和服务.

二、农业

全年全市粮食种植面积431.3千公顷,比上年增加0.29千公顷。其中,小麦种植面积231.11千公顷,减少0.49千公顷。油料种植面积18.31千公顷,减少2.15千公顷。其中,花生种植面积17.83千公顷,减少2.09千公顷。蔬菜种植面积56.71千公顷,增加0.68千公顷。

全年粮食总产量301.85万吨,比上年增加12.12万吨,增长4.2%。其中:夏粮产量171.91万吨,增加0.28万吨,增长0.2%;秋粮产量129.95万吨,增加11.85万吨,增长10.0%。小麦产量171.91万吨,增加0.28万吨,增长0.16%。玉米产量108.9万吨,增加12.77万吨,增长13.3%。

全年油料产量7.83万吨,比上年增加0.05万吨,增长0.6%。其中,花生产量7.72万吨,增加0.06万吨,增长0.8%。蔬菜产量259.48万吨,增加12.85万吨,增长5.2%。食用菌产量21.05万吨,增加1.42万吨,增长7.2%。瓜果产量25.59万吨,增加0.9万吨,增长3.6%。

全年猪牛羊禽肉总产量28.45万吨,比上年增长5.5%。其中:猪肉产量10.64万吨,增长6.3%;牛肉产量0.69万吨,增长8.1%;羊肉产量1.53万吨,增长4.6%;禽肉产量15.59万吨,增长4.9%。禽蛋产量27.23万吨,增长0.1%。牛奶产量1.79万吨,增长12.6%。年末生猪存栏115万头,下降2.6%;生猪出栏140.26万头,增长6.4%。

三、工业和建筑业

全年全市规模以上工业增加值比上年增长8.2%,分经济类